


CATÁLOGO

PEÇAS PARA BIKE



EMTECORP
ESFERAS E COMPONENTES

A **Emtecorp** fornece peças para o mercado de bicicleta há 70 anos. Tradição e qualidade reconhecidos em todo território nacional. Através de nossa marca própria **STS Parts**, conseguimos garantir entrega rápida e preço competitivo em movimento central para bike. Além de colar de esferas, rolamentos e esferas de aço para bike convencional e de alta performance.

Tudo com garantia de procedência e certificação de qualidade **ISO 9001**.



Movimento Central

O movimento central de uma bicicleta é parte fundamental do sistema de transmissão da bike. Ele está localizado na área onde os pedais se conectam ao quadro da bicicleta (pedivela) e é responsável por transferir a força gerada pelo ciclista, ao pedalar, para a roda traseira, permitindo assim o movimento da bicicleta.

A **Emtecorp** trabalha com as seguintes medidas de movimento central **STS Parts**:

34,7mm e 45mm



Conjunto 45mm com rolamentos
Marca - STS Parts / ISO 9001





Selado 34,7mm com rolamentos
Marca - STS Parts / ISO 9001



Conjunto 34,7mm com colares
Marca - STS Parts / ISO 9001

Rolamentos

APLICAÇÕES TÉCNICAS



Rolamento	Aplicação
608-2RS	Cubo Traseiro Mavic (Cubo livre)
609-2RS	Cubo Dianteiro, Cubo Traseiro
6000-2RS	Cubo Dianteiro Caloi, Monark, Mavic, Cannondale e Vzan. Cubo Traseiro Mavic e Cannondale
6001-2RS	Cubo Dianteiro Mavic e Falcon
6002-2RS	Cubo Dianteiro Cubo Traseiro VZAN Movimento Central Selado 34.7mm
6003-2RS	Cubo Dianteiro
6005-2RSF	Movimento Central 45mm
6200-2RS	Cubo Traseiro Caloi, Monark e Cannondale
6201-2RS	Cubo Traseiro
6202-2RS	Cubo Traseiro
6203-2RS	Cubo Traseiro
6801-2RS	Cubo Traseiro, Cubo Dianteiro, Pedal
6802-2RS	Cubo Traseiro Vzan Freehub Vzan
6803-2RS	Cubo Dianteiro, Cubo Traseiro, Movimento Central
6804-2RS	Cubo Dianteiro Mavic, Giant e Vzan
6805-2RS	Movimento Central Integrado Shimano, Mavic
6806-2RS	Movimento Central BB30 Integrado CANNONDALE Cubo Dianteiro CANNONDALE
6900-2RS	Cubo de bicicleta
6901-2RS	Cubo Dianteiro Mavic - Cubo Traseiro Mavic e Vzan
6902-2RS	Cubo Dianteiro Cannondale - Cubo Traseiro Vzan
6903-2RS	Movimento Central 34.7mm - Cubo Dianteiro Mavic Cubo Traseiro Mavic
6904-2RS	Cubo Dianteiro e Pedivela
6905-2RS	Cubo Traseiro
6906-2RS	Movimento Central Semi integrado
63800-ZZ	Cubo Dianteiro Vzan
15267-2RS	Freehub Mtb, Cubo Dianteiro Disco, Cubo Traseiro
15268-2RS	Cubo Traseiro
163110-2RS	Movimento Central Selado 34.7mm
17287-2RS	Cubo MTB Speed
173110-2RS	Movimento Central Sram, Cubo FSA
18307-2RS	Cubo ARC, Sram 900, Specialized Roval, DT Swiss, FSA
23327-2RS	Cubo Dianteiro Sram 900 Cubo Specialized, Roval, DT Swiss e Fulcrum
30406-2RS	Movimento Central Sram BB30

Colar de Esferas

APLICAÇÕES TÉCNICAS



Aplicação	Qtd Esf.	Código
Mov. Central 45mm Caloi, Monark s/Guarda Pó	10 x 1/4	9040-10
Mov. Central 45mm Caloi, Monark s/Guarda Pó	11 x 1/4	9040
Mov. Central 45mm Caloi, Monark c/Guarda Pó	10 x 1/4	9040-F
Mov. Central 40mm Caloi Medio (Eixo Universal)	8 x 1/4	9034
Mov. Central 34.7mm Caloi 10 e Mountain Bike	8; 9 x 1/4	9028
Cubo Traseiro c/Guarda Pó	7 x 1/4	9024-F
Cubo Dianteiro c/Guarda Pó	7 x 3/16	9020-F
Mov. Direção Monark, Caloi (Tipo Sueco)	12 x 3/16	9037
Mov. Direção Caloi (Inglês Standard) e Mobilete	16 x 5/32	9036
Mov. Direção Inglês Over Size	20 x 5/32	9038
Mov. Direção Caloi Cross, Patinete	16 x 5/32	9100
Eixo do Pedal	7 x 5/32	9018

Esferas bike alta performance

Esferas bike comum



Medidas	Aplicação
3/32	Pedal Clip, alguns Freehub
1/8	Freehub
5/32	Cubo, Direção Mega Over
3/16	Cubo
1/4	Cubo

Medidas	Aplicação
3mm	Rotor do Guidon
1/8	Catraca, Roda Livre, Pedal de Alumínio
5/32	Pedal, Mov. Direção Inglês
3/16	Cubo Dianteiro
1/4	Cubo Traseiro, Mov. Central
5/16	Movimento Central Extra Light



EMTECORP
Esferas e Componentes
Líder de mercado em esferas de aço

70 anos
Emtec corp
o tempo passa,
a qualidade fica



ISO 9001



Custo-benefício



Grande estoque



Entrega rápida

COMPRE AQUI



WhatsApp
(16) 2111-3666



Visite nosso site
www.emtecorp.com.br